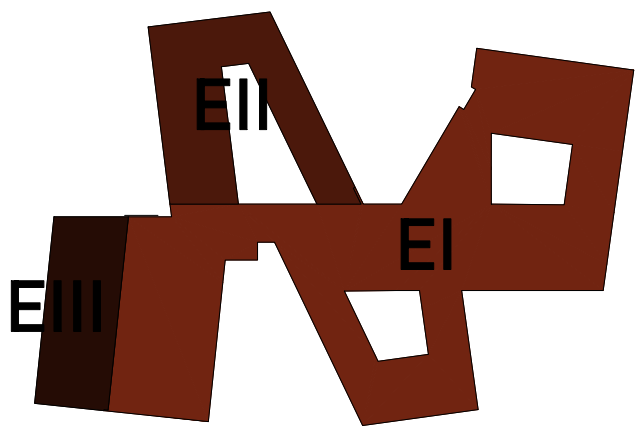






LEGENDA / LEGEND		
01	BMS...	Rozdzielnica BMS
02	OPTICAL FIBRE	Siec ethernet - Światłowód
03	Modbus IP Sicow IP	Siec ethernet - Przewód LAN FTP kat. 6a
04	Modbus RTU	Siec Modbus RTU
05	Mbus	Siec Mbus
06		Signaly cyfrowe - Isterodrutowe
07		Instalacje elektryczne
08		Instalacje sanitarne



SCHEMAT ETAPOWANIA

PRACOWNIA PROJEKTOWA: BCM ARCHITEKCI SP. Z O.O. ul. Purkyniego 1/413, 50-155 Wrocław		
INWESTOR: GINIA CZERNICA ul. Kolejowa 3, 55-003 Czernica		
ADRES INWESTYCJI: NADOLICE WIELKIE ul. Wiedzy, 55-003 Nadolice Wielkie działki nr: 309/1026, 309/1027; AM-01; Nadolice Wielkie		STADIUM: PROJEKT WYKONAWCZY
TEMAT: ZESPÓŁ SZKOLNO-PRZEDSZKOLNY WRAZ Z NIEZBĘDNĄ INFRASTRUKTURĄ TECHNICZNĄ		DATA OPRACOWANIA: 26.09.2024
PROJEKTANT: mgr inż. Arkadiusz Szpila	NR UPRAWNIENI: 516/01/DUW	PODPIS: 
SPRAWDZAJĄCY: mgr inż. Tadeusz Mastowski	26/00/DUW	PODPIS: 
SKALA: ---	TEMAT RYSUNKU: TOPOLOGIA SIECI BMS	NR RYSUNKU: BMS.PW.E2.51